

K A I A

AI통합관리시스템(AI-IMS)

Artificial Insemination Integrated Management System

돼지시센터 통합관리 프로그램 관리자 매뉴얼



KOREA ANIMAL IMPROVEMENT ASSOCIATION

사단법인 한국종축개량협회

<http://aims.aiak.or.kr>



Contents

1. 접속 및 로그인	6
2. 공지사항	7
3. 파일	8
3-1. 센터정보	8
3-2. 기초등록	9
3-3. 직원등록	10
4. 입력	11
4-1. 거래처	11
4-2. 판매입력	12
4-3. 수금입력	13
4-4. 융돈입력	14
4-5. 제조입력	15
4-6. 질병검사입력	16
4-7. 계정	17
4-8. 입출	18
5. 출력	19
5-1. 거래처	19
5-1-1. 거래처현황	19
5-1-2. 거래명세서	20
5-1-3. 청구서	21
5-1-4. 계산서	22
5-1-5. 연말결산	23

Contents

5. 출력	24
5-2. 판매	24
5-2-1. 판매현황	24
5-2-2. 품목별현황	25
5-2-3. 거래원장	26
5-2-4. 수금현황	27
5-2-5. 미수대장	28
5-2-6. 정액증명서	29
5-3. 생산	30
5-3-1. 웅돈현황	30
5-3-2. 제조검사현황	31
5-3-3. 사용현황	32
5-3-4. 질병검사현황	33
5-4. 회계	34
5-4-1. 계정현황	34
5-4-2. 출납현황	35
5-4-3. 계정과목별현황	36
6. 분석	37
6-1. 판매	37
6-1-1. 월별분석	37
6-1-2. 판매동향	38
6-1-3. 우선고객	39

Contents

6. 분석	40
6-2. 생산	40
6-2-1. 월별채취현황	40
6-2-2. 개체비교	41
6-3. 회계	42
6-3-1. 기간손익	42
6-3-2. 월별손익	43
7. 도움말	44
7-1. 도움말	44
7-2. 공지사항	45
8. 모바일웹서비스	46

본 문서는 돼지AI센터 통합관리 프로그램 관리자용 매뉴얼 입니다. 관리자 권한에 대한 화면 이용에 따른 매뉴얼로 다른 권한의 화면과 유사한 기능이라도 그 결과값이 다를 수 있습니다.


본 문서는 돼지AI센터 통합관리 프로그램 개발사인 (주)팜존소프트에서 작성된 것으로 본 매뉴얼 제작 후 기능상의 추가, 수정 또는 삭제된 기능이 있을 경우 본 매뉴얼과 실제 서비스 상의 디자인 및 기능상의 차이가 있을 수 있습니다.

작성일자 : 2014. 03. 20.

작 성 처 : (주)팜존소프트

1. 프로그램 접속방법 및 로그인

1) 웹브라우저 상단 주소창에 도메인 <http://aims.aiak.or.kr> 으로 접속하세요.



2) 하단과 같은 로그인 입력화면을 통하여 해당 접속정보를 입력 후 로그인하시기 바랍니다.

3) 로그인 정보를 분실한 경우에는 관리자 담당부서로 연락해주시기 바랍니다.

2. 공지사항

시통합관리시스템(AI-IMS)
Artificial Insemination Integrated Management System

파일

입력

출력

분석

도움말

홈으로

로그아웃

회원정보변경

공지사항

HOME > 도움말 > 공지사항

번호	제목	글쓴이	날짜	조회
3	[공지] 돼지시통합관리프로그램 실무자 교육안내	한국종축개량협회	2014-03-14	20
2	[공지] 프로그램 사용 문의안내	한국종축개량협회	2014-03-11	13
1	[공지] 돼지시통합관리프로그램 시연회개회	한국종축개량협회	2014-03-11	10

< < 1 > >

제목 < > 검색

글쓰기

시통합관리시스템(AI-IMS) Copyright© 2013 한국종축개량협회 시통합관리시스템. All rights Reserved

공지사항

제목

작성자

내용

첨부파일

찾아보기...

4

등록완료

취소

- ① 공지사항의 제목을 클릭하면 세부내용을 확인합니다.
- ② 공지사항이 많을 경우 제목/내용 등 검색키워드를 통하여 원하는 공지사항을 검색합니다.
- ③ 관리자권한만 글쓰기가 가능합니다.
- ④ 공지할 내용을 입력한 후 등록완료를 클릭하여 저장합니다.

3. 파일

3-1. 센터정보

AI통합관리시스템(AI-IMS)
Artificial Inssemation Integrated Management System

홈으로 로그인회원정보변경

파일
입력
출력
분석
도움말

센터정보
HOME > 파일 > 센터정보

■ 센터 Center

센터명	(사)한국종축개량협회
대표자명	이재웅
사업자등록번호	111-11-111111
업태	비영리
종목	부동산업
간단한센터소개	종돈개량을 위한 최고의 파트너

■ 연락처 Contact

TEL	02-588-9301
FAX	02-3473-8166
주소	서울특별시 서초구 명달로 88(서초동) 8

■ 송금계좌 Account

은행명	농협
계좌번호	123-12-123456
예금주	한국종축개량협회

■ 오전배송 Delivery

주문마감	전일 오후 3시부터 당일 오전 9시까지
------	-----------------------

저장

- ① 해당센터의 정보를 확인 및 수정합니다.
- ② 센터의 연락처를 확인 및 수정합니다.
- ③ 센터의 송금계좌 Account 확인 및 수정합니다.
- ④ 센터의 오전 및 오후배송 Delivery 확인 및 수정합니다.
- ⑤ 수정사항을 입력 후 저장을 실행합니다.

3. 파일

3-2. 기초등록

프로그램 사용에 필요한 기초데이터 및 각종 코드에 대한 분류를 설정합니다.
지역, 수급방법, 거래처, 담당자, 정액품목, 사육형태, 웅돈도대, 배송, 기구품목, 정액폐기
질병검사항목, 질병검사기관, 질병검사결과, 계정과목분류 등의 분류설정을 할 수 있습니다.

AI통합관리시스템(AI-IMS)
Artificial Information Integrated Management System

홈으로 로그인회원정보변경

파일
입력
출력
분석
도움말

기초등록
HOME > 파일 > 기초등록

➕ 추가

1

분류	기초코드	가격(1)	가격(2)	가격(3)	수정일	저장
지역(또는 그룹) 분류	대구	0	0	0	2014-02-26 09:40:44	수정 삭제
지역(또는 그룹) 분류	연천	0	0	0	2014-02-26 09:39:37	수정 삭제
지역(또는 그룹) 분류	논산	0	0	0	2014-02-26 09:39:48	수정 삭제
지역(또는 그룹) 분류	홍성	0	0	0	2014-02-26 09:40:30	수정 삭제
수급방법 분류	온라인	0	0	0	2014-02-26 10:57:16	수정 삭제
수급방법 분류	현금	0	0	0	2014-02-26 10:57:52	수정 삭제
수급방법 분류	카드	0	0	0	2014-02-26 10:58:08	수정 삭제
수급방법 분류	방문	0	0	0	2014-02-26 10:58:27	수정 삭제
거래처 등급	C	0	0	0	2014-02-26 10:59:47	수정 삭제
거래처 등급	A	0	0	0	2014-01-02 11:01:43	수정 삭제
거래처 등급	B	0	0	0	2014-01-02 11:01:47	수정 삭제
담당자 분류	최임수	0	0	0	2014-02-26 11:00:25	수정 삭제
담당자 분류	나희영	0	0	0	2014-02-26 11:00:37	수정 삭제
담당자 분류	이경수	0	0	0	2014-02-26 11:00:55	수정 삭제
담당자 분류	박민희	0	0	0	2014-02-26 11:01:09	수정 삭제
정액품목 분류	국내산	16,000	0	0	2014-02-26 14:57:04	수정 삭제
정액품목 분류	수입산	18,000	0	0	2014-02-26 14:57:16	수정 삭제
거래처 사육형태 분류	위탁출하	10	10	10	2014-02-26 11:01:49	수정 삭제
거래처 사육형태 분류	일괄경영	0	0	0	2014-02-26 11:01:38	수정 삭제
거래처 사육형태 분류	번식전문	0	0	0	2014-02-26 11:02:07	수정 삭제

- ① 신규추가를 원할 경우 클릭하여 분류, 기초코드 등 필요한 항목을 입력합니다.
- ② 기존에 등록된 분류를 확인합니다.
- ③ 기존에 등록된 자료에 대하여 수정 및 삭제할 수 있습니다.

3. 파일

3-3. 직원등록

본 프로그램을 사용할 직원을 등록합니다.
















AI통합관리시스템(AI-IMS)
Artificial Insemination Integrated Management System

홈으로 로그인 회원정보변경

파일 입력 출력 분석 도움말

직원등록 HOME > 파일 > 직원등록

추가 1

기본정보				권한		일자	기능
재직	아이디	성명	핸드폰	권한부여	패스워드	최종 로그인	변경
<input checked="" type="checkbox"/>	admin	관리자	111-2222-3333	 권한설정	 초기화	2013-12-05 14:14:27	 수정
<input checked="" type="checkbox"/>	0405024	나희영	010-3090-0510	 권한설정	 초기화	2014-02-26 08:54:54	 수정
<input checked="" type="checkbox"/>	0405034	이경수	010-6224-3577	 권한설정	 초기화	2014-02-26 09:00:25	 수정
<input checked="" type="checkbox"/>	0405026	박민희	010-9577-8208	 권한설정	 초기화	2014-02-26 09:03:26	 수정
<input checked="" type="checkbox"/>	0405002	최임수	010-2500-9301	 권한설정	 초기화	2014-02-26 09:20:36	 수정

2 3 4 5

직원 권한 부여 - 관리자 (a...)

조회 ☒ 전체 조회 ☐ 담당지역만 조회

파일 ☒ 센터정보 ☒ 기초등록

입력 ☒ 거래처 ☒ 판매입력 ☒ 수금입력 ☒ 용돈입력
☒ 제조입력 ☒ 질병검사입력 ☒ 계정 ☒ 입출

출력

거래처 ☒ 거래처현황 ☒ 거래명세서 ☒ 청구서
☒ 계산서 ☒ 연말정산

판매 ☒ 판매현황 ☒ 품목별현황 ☒ 거래원장
☒ 수금현황 ☒ 미수대장 ☒ 정액증명서

생산 ☒ 용돈현황 ☒ 제조검사현황 ☒ 사용현황
☒ 질병검사현황

회계 ☒ 계정현황 ☒ 출납현황 ☒ 계정,과목별현황

분석

판매 ☒ 월별분석 ☒ 판매동향 ☒ 우선고객

생산 ☒ 월별채취현황 ☒ 개체비교

회계 ☒ 기간손익 ☒ 월별손익

저장

- ① 새로운 직원을 등록할 경우 클릭하여 생성할 수 있습니다.
- ② 직원이 퇴직할 경우 체크박스 해제시(비활성화) 해당 ID로는 접근이 불가능합니다.
- ③ 직원 해당ID의 메뉴별 접근권한을 설정합니다.
- ④ 직원 해당ID의 비밀번호를 초기화 할 수 있습니다.
- ⑤ 수정을 클릭하여 해당정보를 저장합니다.

4. 입력

4-1. 거래처

거래처에 대한 정보를 등록/수정/삭제 등 관리합니다.

거래처 HOME > 입력 > 거래처

1 2

추가 엑셀 다운로드

기본정보							기능	
거래처명	지역	담당직원	등급	대표자	핸드폰	미수금	시육형태	수정
북부(연천)	연천	최임수	A	이준길	010-5197-0330	350,000	일괄경영	수정 삭제
중부(논산)	논산	나희영	B	정관석	010-4012-7852	604,000	위탁출하	수정 삭제
서부(홍성)	홍성	이경수	C	변갑수	010-4012-7852	999,000	번식전문	수정 삭제
동부(대구)	대구	박민희	A	신창엽	010-2033-0513	664,000	일괄경영	수정 삭제
연수농장	연천	최임수	C	정진섭	010-1111-1111	50,666		수정 삭제

3

4

센터 검색

센터명 북부 검색

센터명	센터번호	대표자명
북부시번타	330316024	이준길
북부유전자	000010474	이준길

- ① 새로운 거래처를 등록할 경우 클릭하여 해당항목에 맞는 데이터를 입력합니다.
거래처 등록시 센터명을 검색을 통하여 등록이 가능합니다.
- ② 입력된 데이터를 엑셀형식으로 저장합니다 .
- ③ 원하는 거래처 정보를 확인 및 수정한 후 우측의 수정/삭제 버튼을 클릭합니다.
- ④ 거래처 항목이 많으므로 스크롤바를 우측으로 이동하거나 키보드의 화살표 우측버튼을 이용하여 정보를 확인합니다.

4. 입력

4-2. 판매입력

거래처에 대한 정액 및 기구판매에 대한 정보를 입력합니다.

판매입력

2014-03 전체 전체 1 검색

거래처 2

거래처명	지역	대표자명	담당직원
동부(대구)	대구	신창엽	박민희

정액판매 두분 당 2명

용도	품목명	품종명	정액번호	두분	병	증정	단가	금액
선택	선택							
선택	선택							

3

합계 - - - 0 0 - - 0

기구판매

품목명	수량	단가	금액
선택			
선택			

4

합계 0 - 0

배송정보 5

판매일자	배송일자	배송방법	배송비	배송시간대
2014-03-18	2014-03-18	직송	0	선택

총계&미수금

총계	미수금
0	545000

6

추가 저장 삭제

7

거래처 검색

거래처명 동부 검색

거래처명	지역	대표자명	담당직원
동부(대구)	대구	신창엽	박민희

2014년 03월 전체 거래처 '동부' 검색결과

거래처				배송정보	
지역	거래처명	대표자	담당직원	판매일	배송일
대구	동부(대구)	신창엽	박민희	2014-03-17	2014-03-17
대구	동부(대구)	신창엽	박민희	2014-03-17	2014-03-17
대구	동부(대구)	신창엽	박민희	2014-03-17	2014-03-17
대구	동부(대구)	신창엽	박민희	2014-03-11	2014-03-11
대구	동부(대구)	신창엽	박민희	2014-03-11	2014-03-11
대구	동부(대구)	신창엽	박민희	2014-03-10	2014-03-10
대구	동부(대구)	신창엽	박민희	2014-03-10	2014-03-10
대구	동부(대구)	신창엽	박민희	2014-03-02	2014-03-02
대구	동부(대구)	신창엽	박민희	2014-03-02	2014-03-02

- ① 입력된 판매정보를 검색할 수 있습니다.
- ② 판매할 거래처를 검색하며, 판매할 정액 및 기구수량을 입력합니다.
- ③ 판매할 정액내용을 입력합니다.
- ④ 판매할 기구내용을 입력합니다.
- ⑤ 배송정보를 입력합니다.
- ⑥ 총계 및 미수금을 확인합니다.
- ⑦ 전체 입력된 내용을 다시한번 확인한 후 저장을 실행합니다.

4. 입력

4-3. 수금입력

거래처 판매건에 대한 수금정보를 입력합니다.

수금입력

2014-03 전체 전체

거래처

거래처명	지역	대표자
동부(대구)	대구	신창엽

수금내역

수금일자	수금방법	금액	할인사유
	선택		

미수금내역

거래 전 미수금	거래 후 미수금
545000	

추가 저장 삭제

거래처 검색

거래처명 동부 검색

거래처명	지역	대표자명	담당직원
동부(대구)	대구	신창엽	박민희

2014년 03월 전체 거래처 '동부' 검색결과

거래처				배송정보	
지역	거래처명	대표자	담당직원	판매일	배송일
대구	동부(대구)	신창엽	박민희	2014-03-17	2014-03-17
대구	동부(대구)	신창엽	박민희	2014-03-17	2014-03-17
대구	동부(대구)	신창엽	박민희	2014-03-17	2014-03-17
대구	동부(대구)	신창엽	박민희	2014-03-11	2014-03-11
대구	동부(대구)	신창엽	박민희	2014-03-11	2014-03-11
대구	동부(대구)	신창엽	박민희	2014-03-10	2014-03-10
대구	동부(대구)	신창엽	박민희	2014-03-10	2014-03-10
대구	동부(대구)	신창엽	박민희	2014-03-02	2014-03-02
대구	동부(대구)	신창엽	박민희	2014-03-02	2014-03-02
대구	동부(대구)	신창엽	박민희	2014-03-02	2014-03-02

- ① 입력된 수금정보를 검색할 수 있습니다.
- ② 수금처리할 거래처를 검색하여, 해당 거래처를 클릭 후 확인합니다.
- ③ 수금일자, 수금방법, 금액, 할인사유, 할인액 등의 입력을 입력합니다.
- ④ 거래전 미수금 및 거래 후 미수금을 확인합니다.
- ⑤ 수금내용을 확인한 후 저장을 실행합니다.

4. 입력

4-4. 웅돈입력

웅돈개체에 대한 정보를 입력합니다.

웅돈개체정보 검색

등록번호: 10512009351 검색

등록번호: 10512009351

번식농장: 농업회사법인(주)광록 사육농장: 제주도축산진흥원

품종: 대요크셔 이각번호: 116-39 생년월일: 2005-10-15

90Kg도달일: 140 일당증체량: 682.0 등지방: 12.9

배장근: 25.39 선발지수: 100.0 사료요구율: 0.0

데이터 이동

등록번호	성별	품종
10512009351	36	대요크셔
20500000000	16	두록
20500000000	34	대요크셔
20507033563	20	두록
20508002838	6	랜드레이스
20508024604	22	두록
20509023755	9	대요크셔
20510018364	19	두록
20510018365	5	랜드레이스
20510018366	1	랜드레이스
20510018367	17	두록
20510018374	8	대요크셔
20511014812	25	랜드레이스
20511016968	21	두록
20511017636	7	대요크셔
20511018475	10	두록
20511018476	11	두록
20511018504	12	두록
20511019060	29	대요크셔
20511019075	30	대요크셔
20511019087	33	대요크셔

- ① 추가할 웅돈에 대한 개체번호를 통하여 정보를 검색합니다.
- ② 추가할 사항을 기입한 후 저장을 실행합니다.
- ③ 기존에 등록된 정보를 수정할 경우 클릭하여 수정/삭제가 가능합니다.
- ④ 엑셀업로드 및 엑셀내보내기를 통하여 데이터를 관리할 수 있습니다.

4. 입력

4-5. 제조입력

웅돈에 대한 정액채취 정보를 입력합니다.

제조입력 HOME > 입력 > 제조입력

1 2 3

2014-02 전체 전체

전체 검색결과

정액번호	채취일자	최종일	경과	정액회기	채취량	농도	활력	생존	비고
1	2014-01-01	2014-01-01	7	정상	300	5.20	95	95	
1	2014-01-08	2014-01-01	7	활력저하	320	4.00	70	70	
1	2014-01-15	2014-01-08	7	기한만료	300	4.50	90	90	
1	2014-01-22	2014-01-15	7	반품	350	5.00	85	85	
1	2014-01-29	2014-01-22	7	반품	300	4.70	85	85	
1	2014-02-05	2014-01-29	7		250	4.80	90	90	
1	2014-02-12	2014-02-05	7		260	5.20	95	95	
1	2014-02-19	2014-02-12	7		270	5.00	90	90	
1	2014-02-26	2014-02-19	7		280	5.80	90	90	
15	2014-02-05	2014-02-05	0		250	4.80	90	90	
15	2014-02-12	2014-02-05	7		260	5.20	95	95	
15	2014-02-19	2014-02-12	7		270	5.00	90	90	

웅돈정보 검색

정액번호 1

정액번호	품종	등록번호	미각번호	태그번호
1	랜드레이스	20510018366	105-74	0001
10	두록	20511018475	13-83	0010
11	두록	20511018476	104-130	0011
12	두록	20511018504	60-163	0012
13	두록	20607008823	113-22	0013
14	두록	20511032178	198-23	0014
15	두록	20511026119	61-10	0015
16	두록	20504024181	D39-127	0016
17	두록	20510018367	104-18	0017
18	두록	20511032190	108-13	0018

- ① 제조 데이터를 입력할 경우 클릭합니다. 먼저 정액번호로 웅돈정보를 확인하여 클릭합니다.
- ② 엑셀내보기가 가능합니다.
- ③ 원하는 데이터를 검색할 수 있습니다.
- ④ 제조 데이터 입력할 경우 해당 항목들을 기입한 후 저장을 실행합니다.
- ⑤ 기존에 등록된 자료를 확인한 후 수정 및 삭제기능이 가능합니다.

4. 입력

4-6. 질병검사입력

웅돈에 대한 질병검사 정보를 입력합니다.

질병검사입력

HOME > 입력 > 질병검사입력

1
2
3

전체 검색결과

정액번호	등록번호	질병검사일	질병검사항목	검사기관	검사결과	기능
	20511026119	2014-03-17	PRRS	축산위생연구소	음성	수정 삭제
	20510018366	2014-02-02	PSS	수의과학검역원	정상	수정 삭제
	20510018366	2014-02-02	PRRS	수의과학검역원	음성	수정 삭제
	20510018366	2014-02-02	구제역	수의과학검역원	음성	수정 삭제
	20511019060	2014-02-02	돼지열병	민간기관	양성	수정 삭제
	20510018366	2014-01-01	PRRS	축산위생연구소	음성	수정 삭제
	20510018366	2014-01-01	구제역	축산위생연구소	음성	수정 삭제
	20510018366	2014-01-01	돼지열병	축산위생연구소	음성	수정 삭제

정액정보 검색

정액번호 검색

정액번호	등록번호	품종	생년월일
1	20510018366	랜드레이스	2005-01-27
10	20511018475	두록	2005-04-18
11	20511018476	두록	2005-04-20
12	20511018504	두록	2005-05-21
13	20607008823	두록	2005-12-27
14	20511032178	두록	2005-10-30
15	20511026119	두록	2005-07-11
16	20504024181	두록	2005-02-25
17	20510018367	두록	2005-03-05
18	20511032199	두록	2005-10-31

- ① 웅돈에 대한 질병검사 데이터를 입력할 경우 클릭합니다. 먼저 정액번호로 웅돈정보를 확인하여 클릭합니다.
- ② 엑셀업로드 및 엑셀내보기가 가능합니다.
- ③ 원하는 데이터를 검색할 수 있습니다.
- ④ 질병검사 데이터 입력할 경우 해당 항목들을 기입한 후 저장을 실행합니다.
- ⑤ 기존에 등록된 자료를 확인한 후 수정 및 삭제기능이 가능합니다.

4. 입력

4-7. 계정

계정항목에 대한 정보를 입력합니다.

계정

HOME > 입력 > 계정

1
추가
엑셀파일업로드
엑셀내보내기
2

기본			상세		기능
비용/매출	계정	과목	세목코드	설명	저장
선택	선택				저장 삭제
매출	공통	기구대금			수정 삭제
매출	공통	연말정산환급			수정 삭제
매출	공통	이자			수정 삭제
매출	공통	정액대금			수정 삭제
비용	A팀				수정 삭제
비용	A팀				수정 삭제
비용	A팀				수정 삭제
비용	A팀				수정 삭제
비용	A팀				수정 삭제
비용	A팀				수정 삭제
비용	A팀				수정 삭제
비용	A팀				수정 삭제
비용	A팀				수정 삭제
비용	A팀				수정 삭제
비용	A팀				수정 삭제
비용	B팀				수정 삭제
비용	B팀				수정 삭제
비용	B팀				수정 삭제
비용	B팀				수정 삭제
비용	B팀				수정 삭제

- ① 계정항목에 대한 데이터를 입력할 경우 클릭합니다.
- ② 엑셀업로드 및 엑셀내보기가 가능합니다.
- ③ 기존에 등록된 자료를 확인한 후 수정 및 삭제기능이 가능합니다.

4. 입력

4-8. 입출

계정항목에 대한 입출금 정보를 입력합니다.

입출

HOME > 입력 > 입출

추가

엑셀파일업로드

엑셀내보내기

2014-03

전체

전체

검색

1

2

3

계정·과목					내역		기능
일자	계정	과목	대·차변	금액	세부내역	증빙내역	저장
2014-01-01	공통	가구대금	차변	45,000,000	13년 12월 가구대금미수액	13년 12월 가구대금미수	
2014-01-01	공통	가구대금	차변	40,000,000	13년 12월 가구대금 입금	2014-01-01 온라인입금	
2014-01-10	공통	정액대금	대변	30,000,000	13년 12월 정액대금입금	2014-01-10 온라인입금	
2014-01-15	공통	연말정산환급	대변	3,000,000	2013년 연말정산환급금	원천징수영수	
2014-01-25	A팀	급여	대변	1,000,000	A팀 1월급여	매일발송	
2014-01-25	B팀	급여	대변	5,000,000	B팀 1월급여	매일발송	
2014-02-05	A팀	집대비	대변	500,000	김과장 저녁식대	카드영수증	
2014-02-25	A팀	급여	차변	1,000,000	A팀 2월급여	매일발송	
2014-02-25	B팀	급여	차변	5,000,000	B팀 2월급여	매일발송	
2014-03-08	A팀	지급	대변	200,000	테스트1	테스트1	
2014-03-09	B팀	기타	대변	33,000	테스트2	테스트2	
2014-03-10	공통	정액	차변	500,000	테스트3	테스트3	

4

- ① 계정항목에 대한 입출금 데이터를 입력할 경우 클릭합니다.
- ② 엑셀업로드 및 엑셀내보기가 가능합니다.
- ③ 월별/일자별로 분류항목에 따라 검색이 가능합니다.
- ④ 입력된 데이터에 대하여 수정 및 삭제가 가능합니다.

5. 출력

5-1-1. 거래처 > 거래처현황

거래처에 대한 정보를 출력합니다.

거래처현황

HOME > 출력 > 거래처 > 거래처현황

정렬
☒ 정렬
 지역별

내보내기
☐ 엑셀 (*.xls)
☐ 텍스트 (*.txt)

지역
☒ 지역
☒ 연천
☒ 논산
☒ 홍성
☒ 대구
☐ 서울

열지정
☒ 지역
☒ 거래처명
☒ 두분(병)
☒ 품목(1~5)
☒ 대표자-성명

조회

거래처현황 출력결과 인쇄

7

거래처 현황

지역 연천 논산 홍성 대구 정렬 지역

지역	거래처명	두분(병)	품목	대표자-성명	
논산	중부(논산)	2	국내산 수입산	정관석	
대구	동부(대구)	2	국내산 수입산	신형열	
연천	북부(연천)	2	국내산 수입산	이준길	
홍성	서부(홍성)	1	국내산 수입산	변갑수	

출력일자 : 2014년 03월 19일 수요일

- ① 정렬기준(지역, 거래처, 최초거래일별)을 선택합니다.
- ② 엑셀파일 및 텍스트파일을 저장할 경우 선택합니다.
- ③ 원하는 지역을 선택하여 출력할 수 있습니다.
- ④ 거래처 항목 중 필요한 부분만 선택하여 출력할 수 있습니다.
- ⑤ 출력옵션사항을 선택한 후 [조회]를 실행합니다.
- ⑥ 출력내용을 확인합니다.
- ⑦ 해당 페이지를 인쇄할 경우 실행합니다.

5. 출력

5-1-2. 거래처 > 거래명세서

거래내역에 대한 거래명세서 정보를 출력합니다.

[카래명세서 출력결과](#)
[인쇄](#)
[뒤로](#)
[다음](#)
(1 / 1)

거래명세서

(공급받는자 보관용)

발급구분 오전

7

8

거래처 및 공급 내역

지역명 대구

거래처명 동부(대구)

공급일자 2014-03-19

주문일자 2014-03-19

공급방법 직송

정액 및 기구 공급내역

품종	정액번호	부분	품종	정액번호	부분	품목명	수량
대요크서	30	1		6			
운송비			부분	금액		수량	금액
0 원		정액합계	1	16,500 원	기구합계	0	0 원

미수내역/당일수금내역

전일미수 545,000 원
 당일판매 16,500 원
 당일수금 0 원
 현재미수 561,500 원

주문방법

	주문마감	농장도착
오전배송 오후배송		

주문전화

02-1111-1111

주문팩스

02-1111-2222

입금계좌

[농협 123-45-578901]

예금주

홍길동

- ① 판매일자 및 배송시간대, 재발급유무, 미수금표기를 선택합니다.
- ② 거래처관리 옵션을 선택한 후 [설정]을 클릭합니다.
- ③ 거래처관리 옵션항목에 해당되는 거래처들이 출력됩니다.
- ④ 원하는 거래처를 체크하면 거래처내역에 대한 요약정보를 출력합니다.
- ⑤ 출력옵션을 확인한 후 [조회] 를 클릭하면 결과가 출력됩니다.
- ⑥ 출력결과를 확인합니다.
- ⑦ 인쇄할 경우 [인쇄]를 클릭합니다.
- ⑧ 거래명세서 개수가 많을 경우 [이전][다음] 클릭하여 확인합니다.

5. 출력

5-1-3. 거래처 > 청구서

거래내역에 대한 청구서 정보를 출력합니다.

청구서 출력결과 인쇄 < 이전 다음 > (1 / 1)

최우수 **6** 자센터 **7**
서울 서초구 서초3동 1910-5
02-1111-1111

지역분류 연천
담당직원 최일수

경기 연천군 청산면 백의리 370
복부(연천)

이준길 귀하

※ 본 청구서는 2014-03-19 수요일 기준으로 작성된 것입니다. ※ 공공하수 시설은 언제든지 담당자에게 연락주시면 즉시 해결해 드리겠습니다.

요금청구서		금계좌	
사용기간	2014-03-01 ~ 2014-03-19	은행명	농협
청구금액	370,000 (원)	계좌번호	123-45-578901
		예금주	홍길동
이번달 사용내역		비고	
지난달 잔액	323,000 (원)	※ 센터에서 고객님의게 알려드립니다.	
이번달 사용액	118,500 (원)		
정액비용	86,000 (원)		
기타비용	17,500 (원)		
배송비	15,000 (원)		
이번달 입금액	71,500 (원)		
수금액	61,500 (원)		
할인액	10,000 (원)		
현재 미수금 계	370,000 (원)		

- ① 거래(판매)일자 또는 기준일을 선택합니다.
- ② 청구서 하단에 표기될 문구를 입력할 수 있습니다.(필수사항 아님)
- ③ 청구서 발급할 거래처를 검색합니다.
- ④ 출력옵션을 확인한 후 [조회] 를 클릭하면 결과가 출력됩니다.
- ⑤ 출력결과를 확인합니다.
- ⑥ 인쇄할 경우 [인쇄]를 클릭합니다.
- ⑦ 거래명세서 개수가 많을 경우 [이전][다음] 클릭하여 확인합니다.

5. 출력

5-1-4. 거래처 > 계산서

거래내역에 대한 계산서 정보를 출력합니다.

계산서
HOME > 출력 > 거래처 > 계산서

작성일

☒ 청구
 ☐ 영수

1

*** 작성방법**
청구 선택 시, 정액판매금과 기구판매금을 표시하며, 영수 선택 시, 할인액을 제외한 수금액을 표시합니다.

출력방법

☒ 사용기간 정의

☒ 정액판매금으로 합산 표시

☐ 정액·기구판매금 개별

☒ 사용자 정의

~

원

원

2

등록번호

☒ 사업자 등록번호

☐ 주민등록번호

3

*** 작성방법**
"공급받는 자"에 표시할 등록번호를 설정합니다.

비고

[계산서 내, 공지사항 표시]

4

미수금

☒ 미수금 표시

☐ 미수금 표시

5

거래처

연천

☒ 복부(연천)

6

7

출력대상 1 (개)

조회

계산서 출력결과 <미리보기> (1 / 1)

계산서											
(공급받는자 보관용)											
등록번호			127-90-35315			상 호			상 호		
(법인명)			최우수유전자센터			(법인명)			복부(연천)		
사업장주소			서울 서초구 서초3동 1516호			사업장주소			경기 연천군 청산면 백리의 370		
입태			축산			입태			축산		
작성			공 급 가 액			비 고			비 고		
년	월	일	공	급	가	액	년	월	일	공	급
2014-03-17	10	0	0	0	0	0	2014-03-17	10	0	0	0
월			품			단	단			단	단
			목			가	가			가	가
			액			액	액			액	액
			액			액	액			액	액
			액			액	액			액	액
			액			액	액			액	액
			액			액	액			액	액
			액			액	액			액	액
			액			액	액			액	액
			액			액	액			액	액
			액			액	액			액	액
			액			액	액			액	액
			액			액	액			액	액
			액			액	액			액	액
			액			액	액			액	액
			액			액	액			액	액
			액			액	액			액	액
			액			액	액			액	액
			액			액	액			액	액
			액			액	액			액	액
			액			액	액			액	액
			액			액	액			액	액
			액			액	액			액	액
			액			액	액			액	액
			액			액	액			액	액
			액			액	액			액	액
			액			액	액			액	액
			액			액	액			액	액
			액			액	액			액	액
			액			액	액			액	액
			액			액	액			액	액
			액			액	액			액	액
			액			액	액			액	액
			액			액	액			액	액
			액			액	액			액	액
			액			액	액			액	액
			액			액	액			액	액
			액			액	액			액	액
			액			액	액			액	액
			액			액	액			액	액
			액			액	액			액	액
			액			액	액			액	액
			액			액	액			액	액
			액			액	액			액	액
			액			액	액			액	액
			액			액	액			액	액
			액			액	액			액	액
			액			액	액			액	액
			액			액	액			액	액
			액			액	액			액	액
			액			액	액			액	액
			액			액	액			액	액
			액			액	액			액	액
			액			액	액			액	액
			액			액	액			액	액
			액			액	액			액	액
			액			액	액			액	액
			액			액	액			액	액
			액			액	액			액	액
			액			액	액			액	액
			액			액	액			액	액
			액			액	액			액	액
			액			액	액			액	액
			액			액	액			액	액
			액			액	액			액	액
			액			액	액			액	액
			액			액	액			액	액
			액			액	액			액	액
			액			액	액			액	액
			액			액	액			액	액
			액			액	액			액	액
			액			액	액			액	액
			액			액	액			액	액
			액			액	액			액	액
			액			액	액			액	액
			액			액	액			액	액
			액			액	액			액	액
			액			액	액			액	액
			액			액	액			액	액

5. 출력

5-1-5. 거래처 > 연말정산

거래내역에 대한 연말결산 정보를 출력합니다.

거래처 HOME > 출력 > 거래처

결산년도 2014년 결산지역 지역 선택 거래처

1 2 조회 3

4

6 연말결산 출력결과 인쇄

2014년 연말결산 내역

NO	결산년도	지역(그룹)	거래처명	미수금	판매금	수금	실행일
1	2014	연천	북부(연천)	350000 (원)	441500 (원)	61500 (원)	2014-03-19
2	2014	논산	중부(논산)	604000 (원)	621500 (원)	0 (원)	2014-03-19
3	2014	홍성	서부(홍성)	958500 (원)	1014500 (원)	0 (원)	2014-03-19
4	2014	대구	동부(대구)	561500 (원)	1014000 (원)	404000 (원)	2014-03-19

출력일자 : 2014년 03월 19일 수요일

- ① 연말결산년도를 선택합니다.
- ② 원하는 지역을 선택하거나 선택하지 않을 경우 전체 지역이 검색됩니다.
- ③ 지역별로 거래처를 선택할 수 있습니다.
- ④ 출력옵션을 확인한 후 [조회]를 실행합니다.
- ⑤ 출력결과를 확인합니다.
- ⑥ 인쇄를 원할 경우 클릭합니다.

5. 출력

5-2-1. 판매 > 판매현황

판매현황 정보를 출력합니다.

판매현황
HOME > 출력 > 판매 > 판매현황

기간

☒ 사용기간 정의

☐ 당일 ☒ 기간

2014-03-01 ~ 2014-03-19

내보내기

☐ 내보내기

☐ 엑셀 (*.xls)

☐ 텍스트 (*.txt)

지역

☐ 지역별 합계

☐ 지역 설정

☐ 연천
☐ 논산
☐ 홍성
☐ 대구
☐ 서울

거래처

☐ 거래처

선택

품종

☐ 품종

☐ 마요크서
☐ 두록
☐ 랜드레이스

조회

7

판매현황 출력결과

인쇄

판매현황		기간	2014-03-01 ~ 2014-03-19						
		지역	(무드지역)						
		품종	(모든품종)						
No.	지역	고객명	판매두분	판매병수	두분단가	정액금액	기타금액	배송비	총금액
1	논산	중부(논산)	3	6		51000	208000	14000	273000
2	대구	동부(대구)	38	76		644500	17000	0	661500
3	연천	북부(연천)	5	10		86000	17500	15000	118500
4	홍성	서부(홍성)	34	34		653000	0	19000	672000
합계			80	126		1434500	242500	48000	1725000

출력일자 : 2014년 03월 19일 수요일

- ① 판매기간범위를 정하거나 당일기준일을 선택합니다.
- ② 원하는 지역을 선택하거나 하지 않을 경우 전체지역이 검색됩니다.
- ③ 원하는 거래처를 선택할 수 있습니다. 미선택시 전체지역이 검색됩니다.
- ④ 원하는 품종만 출력할 수 있습니다. 미선택시 전체품종이 검색됩니다.
- ⑤ 내보내기를 선택할 경우 엑셀 또는 텍스트파일로 저장됩니다.
- ⑥ 출력결과를 확인합니다.
- ⑦ 인쇄를 원할 경우 클릭합니다.

5. 출력

5-2-2. 판매 > 품목별현황

판매에 대한 정액품목별로 정보를 출력합니다.

품목별현황

HOME > 출력 > 판매 > 품목별현황

기간

☒ 사용기간 정의

☐ 당일 ☒ 기간

2014-03-01 ~ 2014-03-19

내보내기

☐ 내보내기

☐ 엑셀 (*.xls)

☐ 텍스트 (*.txt)

거래처

☐ 거래처

선택

품목

☒ 정액 판매

☐ 품종별 합계

☐ 기구 판매

☐ 품목별 합계

조회

정액 판매 대장

기간: 2014-03-01 ~ 2014-03-19

No.	판매일자	지역	거래처명	품종	정액번호	정액품목	두분	(중량)	병수	단가	금액	비고
1	2014-03-02	대구	동부(대구)	두목	17	국내산	7	2	14	16500	115500	0
2	2014-03-02	대구	동부(대구)	두목	12	수입산	3	0	6	19000	57000	0
3	2014-03-03	논산	동부(논산)	두목	11	수입산	3	0	6	17000	51000	3500
4	2014-03-04	연천	북부(연천)	두목	10	국내산	1	0	2	16000	16000	0
5	2014-03-04	연천	북부(연천)	두목	12	국내산	1	2	2	16000	16000	5000
6	2014-03-04	연천	북부(연천)	칸드레이크스	24	수입산	3	0	6	18000	54000	5000
7	2014-03-04	홍성	서부(홍성)	칸드레이크스	4	국내산	2	0	2	15500	31000	0
8	2014-03-10	대구	동부(대구)	대요크셔	31	국내산	5	0	10	16500	82500	0
9	2014-03-10	대구	동부(대구)	대요크셔	33	국내산	4	0	8	16500	66000	0
10	2014-03-11	대구	동부(대구)	대요크셔	31	국내산	7	0	14	16500	115500	0
11	2014-03-11	대구	동부(대구)	대요크셔	33	국내산	4	0	8	16500	66000	0
12	2014-03-11	홍성	서부(홍성)	대요크셔	38	수입산	5	0	5	20000	100000	3500
13	2014-03-11	홍성	서부(홍성)	두목	40	수입산	10	0	10	20000	200000	3500
14	2014-03-12	홍성	서부(홍성)	대요크셔	38	수입산	8	0	8	20000	160000	3500
15	2014-03-12	홍성	서부(홍성)	두목	40	수입산	5	0	5	20000	100000	3500
16	2014-03-13	홍성	서부(홍성)	대요크셔	38	국내산	3	0	3	15500	46500	0
17	2014-03-17	대구	동부(대구)	대요크셔	34	국내산	3	0	6	16500	49500	0
18	2014-03-17	대구	동부(대구)	두목	12	수입산	4	0	8	19000	76000	0
19	2014-03-17	홍성	서부(홍성)	대요크셔	30	국내산	1	0	1	15500	15500	5000
20	2014-03-19	대구	동부(대구)	대요크셔	30	국내산	1	0	2	16500	16500	0

- ① 판매기간범위를 정하거나 당일기준일을 선택합니다.
- ② 내보내기를 선택할 경우 엑셀 또는 텍스트파일로 저장됩니다.
- ③ 원하는 거래처를 선택할 수 있습니다. 미선택시 전체지역이 검색됩니다.
- ④ 정액판매 또는 기구판매를 선택할 수 있는 옵션이며, 해당 항목별 합계 출력기능도 제공됩니다.
- ⑤ 출력결과를 확인합니다.
- ⑥ 인쇄를 원할 경우 클릭합니다.

5. 출력

5-2-3. 판매 > 거래원장

판매에 대한 거래원장 정보를 출력합니다.

거래원장
HOME > 출력 > 판매 > 거래원장

기 간

☒ 기간

2014-03-01 ~ 2014-03-19

1

내보내기

☐ 내보내기

☐ 엑셀 (*.xls)

☐ 텍스트 (*.txt)

2

지 역

☒ 지역

☐ 연천

☐ 논산

☐ 홍성

☐ 대구

☐ 서울

3

거래처

☒ 거래처

선택

4

조회

5

■ 거래원장 출력결과 인쇄 < 이전 다음 > (1 / 4)

거래원장

6

7

[대구] 동부(대구) - 신광업												
매월 대수금액												
No.	날짜	정액품종	종종	정액번호	단가	도분	증정	정액대금	가구종목	개수	단가	가구대금
1	2014-03-02	국내산	두목	17	16500	7	2	115500				
2	2014-03-02	수입산	두목	12	19000	3	0	57000				
3	2014-03-02								회석재	2	3500	7000
4	2014-03-03											
5	2014-03-10	국내산	대요크셔	31	16500	5	0	82500				
6	2014-03-10	국내산	대요크셔	33	16500	4	0	66000				
7	2014-03-11	국내산	대요크셔	31	16500	7	0	115500				
8	2014-03-11	국내산	대요크셔	33	16500	4	0	66000				
9	2014-03-17	국내산	대요크셔	34	16500	3	0	49500				
10	2014-03-17	수입산	두목	12	19000	4	0	76000				
11	2014-03-17								이표	2	5000	10000
12	2014-03-17											
13	2014-03-19	국내산	대요크셔	30	16500	1	0	16500				
합계						38	2	644500				17000

- ① 판매기간범위를 선택합니다.
- ② 내보내기를 선택할 경우 엑셀 또는 텍스트파일로 저장됩니다.
- ③ 원하는 지역을 선택할 수 있습니다. 미선택시 전체지역이 검색됩니다.
- ④ 원하는 거래처를 선택할 수 있습니다. 미선택시 전체가 검색됩니다.
- ⑤ 출력결과를 확인합니다.
- ⑥ 인쇄를 원할 경우 클릭합니다.
- ⑦ 결과가 많을 경우 [이전][다음]을 클릭하여 확인합니다.

5. 출력

5-2-4. 판매 > 수금현황

판매에 대한 수금현황 정보를 출력합니다.

수금현황 HOME > 출력 > 판매 > 수금현황

기 간	내보내기	지 역	수금방법
<input checked="" type="checkbox"/> 사용기간 정의 <input type="radio"/> 당일 <input checked="" type="radio"/> 기간 2014-03-01 ~ 2014-03-19	<input type="checkbox"/> 내보내기 <input type="radio"/> 엑셀 (*.xls) <input type="radio"/> 텍스트 (*.txt)	<input type="checkbox"/> 지역별 합계 <input type="checkbox"/> 지역 설정 <input type="checkbox"/> 연천 <input type="checkbox"/> 논산 <input type="checkbox"/> 홍성 <input type="checkbox"/> 대구 <input type="checkbox"/> 서울	<input type="checkbox"/> 수금방법별 합계 <input type="checkbox"/> 수금방법 설정 <input type="checkbox"/> 온라인 <input type="checkbox"/> 방문 <input type="checkbox"/> 현금 <input type="checkbox"/> 카드

조회

수금현황 출력결과

6

기간

지역

방법

2014-03-01 ~ 2014-03-19

(모든지역)

(모든수금방법)

수금현황

No.	수금일	지역	고객명	수금방법	수금액	할인액	할인/수금(%)
1	2014-03-03	대구	동부(대구)	현금	104000	0	0%
2	2014-03-05	연천	북부(연천)	온라인	21500	0	0%
3	2014-03-10	연천	북부(연천)	현금	40000	10000	25%
4	2014-03-17	대구	동부(대구)	온라인	100000	0	0%
평 균					66375	2500	6.25%
합 계					265500	10000	

출력일자 : 2014년 03월 19일 수요일

- ① 수금 기간범위를 선택합니다.
- ② 내보내기를 선택할 경우 엑셀 또는 텍스트파일로 저장됩니다.
- ③ 원하는 지역을 선택할 수 있습니다. 미선택시 전체지역이 검색됩니다.
- ④ 원하는 수금방법을 선택할 수 있습니다. 미선택시 전체가 검색됩니다.
- ⑤ 출력결과를 확인합니다.
- ⑥ 인쇄를 원할 경우 클릭합니다.

5. 출력

5-2-5. 판매 > 미수대장

판매에 대한 미수대장 정보를 출력합니다.

미수대장 HOME > 출력 > 판매 > 미수대장

기 간 <input checked="" type="checkbox"/> 기간 설정 2014-03-01 ~ 2014-03-19	지 역 <input type="checkbox"/> 지역별 합계 <input type="checkbox"/> 지역 설정 <input type="checkbox"/> 연천 <input type="checkbox"/> 논산 <input type="checkbox"/> 홍성 <input type="checkbox"/> 대구 <input type="checkbox"/> 서울	미수금 <input type="checkbox"/> 현재 미수금 (원) ~
내보내기 <input type="checkbox"/> 내보내기 <input type="radio"/> 엑셀 (*.xls) <input type="radio"/> 텍스트 (*.txt)	<input type="button" value="조회"/>	정 령 <input type="checkbox"/> 정렬 지역별

미수대장										
No.	지역	고객명	현재미수	기간입금	기간할인	기간매출	전기미수	판매	총정	잔액금액
1	대구	동부(대구)	561500	204000		661500	104000	38	2	644500
2	연천	북부(연천)	370000	61500	10000	118500	323000	5	2	86000
합계			931500	265500	10000	780000	427000	43	4	730500
평균			465750	132750	10000	390000	213500	21.5	2	365250

- ① 거래 기간범위를 선택합니다.
- ② 내보내기를 선택할 경우 엑셀 또는 텍스트파일로 저장됩니다.
- ③ 원하는 지역을 선택할 수 있습니다. 미선택시 전체지역이 검색됩니다.
- ④ 출력을 원하는 미수금 범위를 입력/지정할 수 있습니다. 미선택시 전체가 검색됩니다.
- ⑤ 정렬기준을 선택할 수 있습니다.
- ⑥ 출력결과를 확인합니다.
- ⑦ 인쇄를 원할 경우 클릭합니다.

5. 출력

5-2-6. 판매 > 정액증명서

정액증명서를 출력합니다.

정액증명서
HOME > 출력 > 판매 > 정액증명서

거래처 거래처조회

판매일자 2014-03-01 ~ 2014-03-19

발급번호 ~

등록번호 정액번호

품종 전체

1

2

3

4

조회
인쇄
엑셀저장

정액증명서 검색결과

출력		발급정보										판매일
<input type="checkbox"/>	출력	No.	용도	발급번호	등록번호	지역	거래처	품종	정액번호	수량		
<input type="checkbox"/>	0	1	비육	322574	20607009858	홍성	서부(홍성)	대요크셔	38	5	11	2014-03-11
	0	2	순종	322575	20703002213	홍성	서부(홍성)	두록	40	10	11	2014-03-11
<input type="checkbox"/>	0	3	순종	322576	20607009858	홍성	서부(홍성)	대요크셔	38	8	12	2014-03-12
	0	4	비육	322577	20703002213	홍성	서부(홍성)	두록	40	5	12	2014-03-12
<input type="checkbox"/>	0	5	순종	322578	20607009858	홍성	서부(홍성)	대요크셔	38	3	13	2014-03-13
	0	6	비육	322579	20511019126	대구	동부(대구)	대요크셔	31	10	10	2014-03-10
<input type="checkbox"/>	0	7	순종	322580	20511019087	대구	동부(대구)	대요크셔	33	8	10	2014-03-10
	0	8	순종	322581	20511019126	대구	동부(대구)					03-11
<input type="checkbox"/>	0	9	순종	322582	20511019087	대구	동부(대구)					03-11
	0	10	비육	322613	20504027571	대구	동부(대구)					03-17
<input type="checkbox"/>	0	11	순종	322614	20511018504	대구	동부(대구)					03-17
	0	12	순종	322640	20511019075	홍성	서부(홍성)					03-17
<input type="checkbox"/>	0	13	비육	322736	20511019075	대구	동부(대구)					03-19

5

프린터가 진행중입니다.

- ① 정액증명서 발급을 위한 검색옵션을 지정할 수 있습니다.
 거래처 : 원하는 거래처를 검색할 수 있습니다. 미선택시 전체가 검색됩니다.
 판매일자 : 정액 판매일자의 기간범위를 설정합니다.
 발급번호 : 기존에 발급된 발급번호의 범위를 지정하여 검색할 수 있습니다.
 등록번호, 정액번호, 품종 등을 입력, 선택하여 검색할 수 있습니다.
- ② 원하는 데이터를 검색합니다.
- ③ 정액증명서를 출력할 경우 검색결과 맨 앞부분 체크박스를 체크하여 클릭합니다.
- ④ 엑셀파일로 저장할 경우 클릭합니다.
- ⑤ 검색내용을 확인합니다.

5. 출력

5-3-1. 생산 > 웅돈현황

웅돈현황을 출력합니다.

웅돈현황 HOME > 출력 > 생산 > 웅돈현황

기간

☒ 구입기간

2006-01-01

내보내기

☐ 내보내기

☐ 엑셀 (*.xls)

☐ 텍스트 (*.txt)

품종

☐ 품종

☐ 대요크셔

☐ 두록

☐ 랜드레이스

웅돈

전체

☒ 모든 보유돈

☐ 15일 이상 채취 중단돈

☐ 1개월 이상 채취 중단돈

조회

웅돈현황 출력결과

품종	장액번호	등록번호	대표번호	태그번호	생년월일	일령	90KG	일당중량	등지방	배장근	선발지수	사료요구
대요크셔	7	20511017636	35-42	0007	2005-04-03	3272	0	1130.00	13.50	0.00	255.00	1.93
대요크셔	8	20510018374	5-37	0008	2005-02-25	3309	0	1123.00	13.50	0.00	247.00	2.15
대요크셔	9	20509023755	63-75	0009	2005-08-28	3125	0	1250.00	17.80	0.00	250.00	2.05
두록	10	20511018475	13-83	0010	2005-04-18	3257	0	1061.00	13.30	0.00	239.00	2.21
두록	11	20511018476	104-130	0011	2005-04-20	3255	0	1074.00	13.40	0.00	241.00	2.20
두록	12	20511018504	60-163	0012	2005-05-21	3224	0	1079.00	13.50	0.00	242.00	2.18
두록	13	20607008823	113-22	0013	2005-12-27	3004	132	1100.00	14.60	0.00	235.00	2.33
두록	14	20511032178	198-23	0014	2005-10-30	3062	142	1000.00	14.60	0.00	224.00	2.37
두록	15	20511026119	61-10	0015	2005-07-11	3173	0	1042.00	14.60	0.00	234.00	2.18
두록	16	20504024181	D39-127	0016	2005-02-25	3309	0	1093.00	14.70	0.00	239.00	2.18
두록	17	20510018367	104-18	0017	2005-03-05	3301	0	1113.00	14.90	0.00	243.00	2.12
두록	18	20511032199	198-13	0018	2005-10-31	3061	127	1052.00	15.10	0.00	228.00	2.35
두록	19	20510018364	104-56	0019	2005-01-29	3336	0	1160.00	15.40	0.00	245.00	2.13
두록	20	20507033563	104-163	0020	2005-02-13	3321	0	1157.00	15.50	0.00	248.00	2.05
두록	21	20511016968	63-13A	0021	2005-01-31	3334	0	977.00	15.50	0.00	221.00	2.28

- ① 구입기간을 선택합니다. 선택한 구입일자 기준으로 이전데이터는 모두 검색됩니다.
- ② 내보내기를 선택할 경우 엑셀 또는 텍스트파일로 저장됩니다.
- ③ 원하는 품종을 선택할 수 있습니다. 미선택시 전체 자료가 검색됩니다.
- ④ 보유돈, 도태돈 등의 웅돈 자료를 별도로 검색할 수 있습니다.
모든 보유돈, 15일 이상 채취 중단돈, 1개월 이상 채취 중단돈 등
- ⑤ 출력결과를 확인합니다.
- ⑥ 인쇄를 원할 경우 클릭합니다.

5. 출력

5-3-2. 생산 > 제조검사현황

제조검사현황을 출력합니다.

제조검사현황 HOME > 출력 > 생산 > 제조검사현황

기 간
☒ 기간
 2014-01-01 - 2014-03-19

내보내기
☐ 내보내기
☐ 엑셀 (*.xls)
☐ 텍스트 (*.txt)

품 종
☐ 품종별 합계
☐ 품종
☐ 대요크셔
☐ 두록
☐ 랜드레이스

정 액
☐ 정액번호
☐ 1
☐ 10
☐ 11
☐ 12
☐ 13
☐ 14
☐ 15
☐ 16

조회

제조검사현황 출력결과

인쇄

검사현황

No.	재취일자	품종	정액번호	간격	재취량	농도	PH	활력	생존	가원	가능
1	2014-01-01	두록	16	0	300	5.20	5.00	95	95	5	30
2	2014-01-01	랜드레이스	1	0	300	5.20	5.00	95	95	5	30
3	2014-01-01	랜드레이스	2	0	300	5.20	5.00	95	95	5	30
4	2014-01-08	두록	17	0	320	4.00	5.00	70	70	30	32
5	2014-01-08	랜드레이스	2	0	320	4.00	5.00	70	70	30	32
6	2014-01-08	랜드레이스	1	0	320	4.00	5.00	70	70	30	32
7	2014-01-15	랜드레이스	1	0	300	4.50	5.50	90	90	10	30
8	2014-01-15	랜드레이스	2	0	300	4.50	5.50	90	90	10	30
9	2014-01-22	랜드레이스	2	0	350	5.00	6.00	85	85	15	35
10	2014-01-22	랜드레이스	1	0	350	5.00	6.00	85	85	15	35
11	2014-01-29	랜드레이스	1	0	300	4.70	6.50	85	85	15	30
12	2014-01-29	랜드레이스	2	0	300	4.70	6.50	85	85	15	30
13	2014-01-29	랜드레이스	3	0	300	4.70	6.50	85	85	15	30
14	2014-02-05	두록	15	0	250	4.80	7.00	90	90	10	25
15	2014-02-05	랜드레이스	3	0	250	4.80	7.00	90	90	10	25
16	2014-02-05	랜드레이스	1	0	250	4.80	7.00	90	90	10	25
17	2014-02-12	대요크셔	30	0	260	5.20	7.50	95	95	5	26
18	2014-02-12	두록	15	0	260	5.20	7.50	95	95	5	26
19	2014-02-12	랜드레이스	4	0	260	5.20	7.50	95	95	5	26

- ① 제조채취기간의 범위를 선택합니다.
- ② 내보내기를 선택할 경우 엑셀 또는 텍스트파일로 저장됩니다.
- ③ 품종별합계 또는 원하는 품종을 선택할 수 있습니다. 미선택시 전체 자료가 검색됩니다.
- ④ 원하는 정액번호를 선택하여 검색할 수 있습니다.
- ⑤ 출력결과를 확인합니다.
- ⑥ 인쇄를 원할 경우 클릭합니다.

5. 출력

5-3-4. 생산 > 질병검사현황

응돈에 대한 질병검사현황을 출력합니다.

질병검사현황 HOME > 등록 > 생산 > 질병검사현황

기 간
☒ 기간
 2014-01-01 - 2014-03-19

내보내기
☐ 엑셀 (*.xls)
☐ 텍스트 (*.txt)

품 종
☐ 대요크셔
☐ 두록
☐ 랜드레이스

정액
☐ 1
☐ 10
☐ 11
☐ 12
☐ 13
☐ 14
☐ 15
☐ 16

조회

☒ 질병검사현황 출력결과

질병검사현황

기간 2014-01-01 ~ 2014-03-19 개체 모든개체 품종 모든품종

No.	검사일자	품종	정액번호	질병검사항목	검사기관	검사결과
1	2014-01-01	랜드레이스	1	PRRS	축산위생연구소	음성
2	2014-01-01	랜드레이스	1	구제역	축산위생연구소	음성
3	2014-01-01	랜드레이스	1	돼지열병	축산위생연구소	음성
4	2014-02-02	랜드레이스	1	PSS	수의과학검역원	정상
5	2014-02-02	랜드레이스	1	PRRS	수의과학검역원	음성
6	2014-02-02	랜드레이스	1	구제역	수의과학검역원	음성
7	2014-02-02	대요크셔	29	돼지열병	민간기관	양성
8	2014-03-17	두록	15	PRRS	축산위생연구소	음성
9	2014-03-19	랜드레이스	2	PSS	수의과학검역원	음성

출력일자 : 2014년 03월 19일 수요일

- ① 질병검사일자 범위를 선택합니다.
- ② 내보내기를 선택할 경우 엑셀 또는 텍스트파일로 저장됩니다.
- ③ 원하는 품종을 선택합니다. 미선택시 전체 자료가 출력됩니다.
- ④ 원하는 정액번호를 선택합니다. 미선택시 전체 자료가 출력됩니다.
- ⑤ 출력결과를 확인합니다.
- ⑥ 인쇄를 원할 경우 클릭합니다.

5. 출력

5-4-1. 회계 > 계정현황

입력된 계정항목을 출력합니다.

계정현황

HOME > 운영 > 회계 > 계정현황

계정현황 출력결과

인쇄

2

계정·과목 분류표

공통	세목코드	과목	내역
		정액대금	
		기구대금	
		이자	
		연말정산환급	
A팀	세목코드	과목	내역
		복리후생비	
		소모품	
		차량유지비	
		수선비	
		집대비	
		전력비	
		소독비	
		급여	
		회식제	
B팀	세목코드	과목	내역
		복리후생비	
		소모품	
		차량유지비	
		수선비	
		집대비	

1

- ① 출력결과를 확인합니다.
- ② 인쇄를 원할 경우 클릭합니다.

5. 출력

5-4-2. 회계 > 출납현황

계정항목에 대한 출납현황을 출력합니다.

출납현황
HOME > 출력 > 회계 > 출납현황

기준일

☒ 기간

2014-03-01
2014-03-19

내보내기

☐ 내보내기

☐ 엑셀 (*.xls)
☐ 텍스트 (*.txt)

조회

출납현황 출력결과
인쇄

출납현황

기간 2014-03-01 ~ 2014-03-19

No.	날짜	계정	과목	세부내역	차변	대변	균형	증빙내역
								-15500000
1	2014-03-08	A팀	지급	테스트1	0	200000	-15700000	테스트1
2	2014-03-09	B팀	기타	테스트2	0	33000	-15733000	테스트2
3	2014-03-10	공통	정액	테스트3	500000	0	-15233000	테스트3
합계					500000	233000	-15233000	

출력일자 : 2014년 03월 19일 수요일

- ① 출납일자 범위를 선택합니다.
- ② 내보내기를 선택할 경우 엑셀 또는 텍스트파일로 저장됩니다.
- ③ 출력결과를 확인합니다.
- ④ 인쇄를 원할 경우 클릭합니다.

5. 출력

5-4-3. 회계 > 계정, 과목별현황

계정항목에 대한 출납현황을 일자별로 합산내역을 출력합니다.

계정.과목별현황 HOME > 출력 > 회계 > 계정.과목별현황

기 간

☒ 기간
2014-03-01 - 2014-03-19

1

내보내기

☐ 내보내기

☐ 엑셀 (*.xls)

☐ 텍스트 (*.txt)

2

계 정

☐ 계정, 과목별 소개

☐ 계정

☐ 공통

☐ A팀

☐ B팀

3

조회 4

☒ 계정.과목별현황 출력결과 5

계정·과목별 현황

기간 2014-03-01 ~ 2014-03-19

날짜	계정	과목	세부내역	차변	대변	균형	증빙내역
이월액							-15500000
2014-03-10	공통	정액		500000	0	-15000000	테스트3
	공통	정액		500000	0	-15000000	
2014-03-08	A팀	지급		0	200000	-15200000	테스트1
	A팀	지급		0	200000	-15200000	
2014-03-09	B팀	기타		0	33000	-15233000	테스트2
	B팀	기타		0	33000	-15233000	
합계				500000	233000	-15233000	

출력일자 : 2014년 03월 19일 수요일

- ① 출납일자 범위를 선택합니다.
- ② 내보내기를 선택할 경우 엑셀 또는 텍스트파일로 저장됩니다.
- ③ 계정과목별 및 계정별로 검색항목을 선택합니다. 미선택시 전체 자료가 검색됩니다.
- ④ 출력결과를 확인합니다.
- ⑤ 인쇄를 원할 경우 클릭합니다.

6. 분석

6-1-1. 판매 > 월별분석

기준월에 대한 과거월별로 판매현황을 출력합니다.

월별분석

HOME > 출력 > 분석 > 월별분석

기준월

기준월

2014 03

내보내기

☐ 내보내기

☐ 엑셀 (*.xls)
 ☐ 텍스트 (*.txt)

조회

월별분석 출력결과 인쇄

월별분석									
기준월 2014년 03월									
구분	정액매출	기타매출	배송비	총매출	수금액	수금율	당월매수금	매수금누계	회전율
2013-04	0	0	0	0	0	0%	0	0	0
2013-05	0	0	0	0	0	0%	0	0	0
2013-06	0	0	0	0	0	0%	0	0	0
2013-07	0	0	0	0	0	0%	0	0	0
2013-08	0	0	0	0	0	0%	0	0	0
2013-09	0	0	0	0	0	0%	0	0	0
2013-10	0	0	0	0	0	0%	0	0	0
2013-11	0	0	0	0	0	0%	0	0	0
2013-12	0	0	0	0	0	0%	0	0	0
2014-01	329,000	137,500	14,000	480,500	0	0%	480,500	480,500	0
2014-02	790,000	52,000	44,000	886,000	248,500	28.05%	637,500	1,118,000	0
2014-03	1,434,500	244,000	48,000	1,726,500	275,500	15.96%	1,451,000	2,569,000	0
2013-04 ~ 2013-06	0	0	0	0	0	0%	0	0	0
2013-07 ~ 2013-09	0	0	0	0	0	0%	0	0	0
2013-10 ~ 2013-12	0	0	0	0	0	0%	0	0	0
2014-01 ~ 2014-03	2,553,500	433,500	106,000	3,093,000	524,000	16.94%	2,569,000	2,569,000	0

출력일자 : 2014년 03월 19일 수요일

- ① 검색할 기준월을 선택합니다.
- ② 내보내기를 선택할 경우 엑셀 또는 텍스트파일로 저장됩니다.
- ③ 출력결과를 확인합니다.
- ④ 인쇄를 원할 경우 클릭합니다.

6. 분석

6-1-2. 판매 > 판매동향

기준일에 대한 과거일별로 판매동향을 출력합니다.

기간

기준일

2014-03-19

☒ 월 기준 [6개월]
 ☐ 주 기준 [6주]
 ☐ 4주 기준 [24주]

1

내보내기

☐ 엑셀 (*.xls)
 ☐ 텍스트 (*.txt)

2

지역

☐ 지역별 합계
 ☐ 지역선택

☐ 연천
 ☐ 논산
 ☐ 홍성
 ☐ 대구
 ☐ 서울

3

조회

4

5

판매동향 출력결과

인쇄

판매 동향			기준일 2014-03-19 지역 전체													
No.	지역	고객명	13.09.20 13.10.19	13.10.20 13.11.19	13.11.20 13.12.19	13.12.20 14.01.19	14.01.20 14.02.19	14.02.20 14.03.19	13.09.20 13.10.19	13.10.20 13.11.19	13.11.20 13.12.19	13.12.20 14.01.19	14.01.20 14.02.19	14.02.20 14.03.19		
1	논산	중부(논산)	0	0	0	0	0	23	0	0	0	0	0	0	23	
2	대구	동부(대구)	0	0	0	0	15	38	0	0	0	0	15	23		
3	연천	북부(연천)	0	0	0	3	15	5	0	0	0	3	12	-10		
4	홍성	서부(홍성)	0	0	0	7	7	34	0	0	0	7	0	27		

출력일자 : 2014년 03월 19일 수요일

- ① 검색할 기준일을 선택합니다.
- ② 내보내기를 선택할 경우 엑셀 또는 텍스트파일로 저장됩니다.
- ③ 지역별로 판매동향을 분석할 수 있습니다. 미선택시 전체 자료가 검색됩니다.
- ④ 출력결과를 확인합니다.
- ⑤ 인쇄를 원할 경우 클릭합니다.

6. 분석

6-1-3. 판매 > 우선고객

판매기준일에 대하여 판매량이 가장 높은 고객순으로 출력합니다.

우선고객 HOME > 출력 > 분석 > 우선고객

기간	지역	정렬	내보내기
사용기간 정의 2014-03-01 ~ 2014-03-19 <div style="position: absolute; top: 50px; left: 100px; background-color: red; color: white; padding: 5px; border-radius: 50%; width: 30px; text-align: center;">1</div>	<input type="checkbox"/> 지역 <input type="checkbox"/> 연천 <input type="checkbox"/> 논산 <input type="checkbox"/> 홍성 <input type="checkbox"/> 대구 <input type="checkbox"/> 서울 <div style="position: absolute; top: 100px; left: 100px; background-color: red; color: white; padding: 5px; border-radius: 50%; width: 30px; text-align: center;">3</div>	<input type="checkbox"/> 정렬 <div style="margin-bottom: 5px;"> <input type="text"/> ↑ </div> <div style="margin-bottom: 5px;"> <input type="text"/> ↑ </div> <div style="margin-bottom: 5px;"> <input type="text"/> ↑ </div> <div style="position: absolute; top: 150px; left: 100px; background-color: red; color: white; padding: 5px; border-radius: 50%; width: 30px; text-align: center;">4</div>	<input type="checkbox"/> 내보내기 <input type="radio"/> 엑셀 (*.xls) <input type="radio"/> 텍스트 (*.txt) <div style="position: absolute; top: 50px; left: 100px; background-color: red; color: white; padding: 5px; border-radius: 50%; width: 30px; text-align: center;">2</div>
<div style="background-color: blue; color: white; padding: 5px 10px; display: inline-block;">조회</div> <div style="position: absolute; top: 50px; left: 100px; background-color: red; color: white; padding: 5px; border-radius: 50%; width: 30px; text-align: center;">5</div>			

우선고객 출력결과

인쇄

6

우선고객

기간 2014-03-01~2014-03-19 지역 전체 전체 전체

No.	지역	고객명	판매량	단가	정액금액	기타금액	배송비	총금액	수금액	수금율	미수금
1	대구	동부(대구)	38	16,500	644,500	18,500	0	663,000	204,000	30.77%	563,000
2	울성	서부(울성)	34	15,500	653,000	0	19,000	672,000	0	0%	1,014,500
3	연천	북부(연천)	5	16,000	86,000	17,500	15,000	118,500	71,500	60.34%	370,000
4	논산	중부(논산)	3	15,000	51,000	208,000	14,000	273,000	0	0%	621,500
합계			80		1,434,500	244,000	48,000	1,726,500	275,500		2,569,000
평균			20	15,750	358,625	61,000	12,000	431,625	68,875	15.96	642,250

출력일자 : 2014년 03월 19일 수요일

6. 분석

6-2-1. 생산 > 월별채취현황

정액 채취기준일에 대하여 과거일자별로 비교하여 출력합니다.

월별채취현황 HOME > 순록 > 분석 > 월별채취현황

기 간

☐ 기간

내보내기

☐ 내보내기

☐ 엑셀 (*.xls)

☐ 텍스트 (*.txt)

품 종

☐ 품종

☐ 대요크셔

☐ 두록

☐ 랜드레이스

☐ 월별채취현황 출력결과

월별 채취 현황

구분	보유돈	재취돈	대재취돈	후보돈	재취횟수	폐기횟수	두당재취	평균재취량	평균농도	평균pH	평균활력	평균생존	평균가능
2014-02-13 ~ 2014-02-19	40	4	36	0	4	0	1.00	270	5.00	8.00	90	90	27
2014-02-20 ~ 2014-02-26	40	4	36	0	4	0	1.00	280	5.80	8.50	90	90	28
2014-02-27 ~ 2014-03-05	40	0	40	0	0	0	0.00	0	0.00	0.00	0	0	0
2014-03-06 ~ 2014-03-12	40	0	40	0	0	0	0.00	0	0.00	0.00	0	0	0
2014-03-13 ~ 2014-03-19	40	0	40	0	0	0	0.00	0	0.00	0.00	0	0	0
2013-04	40	0	40	0	0	0	0.00	0	0.00	0.00	0	0	0
2013-05	40	0	40	0	0	0	0.00	0	0.00	0.00	0	0	0
2013-06	40	0	40	0	0	0	0.00	0	0.00	0.00	0	0	0
2013-07	40	0	40	0	0	0	0.00	0	0.00	0.00	0	0	0
2013-08	40	0	40	0	0	0	0.00	0	0.00	0.00	0	0	0
2013-09	40	0	40	0	0	0	0.00	0	0.00	0.00	0	0	0
2013-10	40	0	40	0	0	0	0.00	0	0.00	0.00	0	0	0
2013-11	40	0	40	0	0	0	0.00	0	0.00	0.00	0	0	0
2013-12	40	0	40	0	0	0	0.00	0	0.00	0.00	0	0	0
2014-01	40	5	35	0	3	10	0.60	69	1.20	1.15	21	21	6
2014-02	40	6	34	0	16	0	2.67	265	5.23	11.72	91	91	26
2014-03	40	0	40	0	0	0	0.00	0	0.00	0.00	0	0	0
1년합계	480	11	469	0	19	10	3.27	334	6.43	12.87	112	112	32

- ① 정액 채취일자 기준일을 선택합니다.
- ② 내보내기를 선택할 경우 엑셀 또는 텍스트파일로 저장됩니다.
- ③ 품종별로 검색할 수 있습니다. 미선택시 전체 자료가 검색됩니다.
- ④ 출력결과를 확인합니다.
- ⑤ 인쇄를 원할 경우 클릭합니다.

6. 분석

6-2-2. 생산 > 개체비교

웅돈 개체별로 정액 채취 정보 비교하여 출력합니다.

개체비교 HOME > 분석 > 생산 > 개체비교

기 간

기간
2014-01-01 ~ 2014-03-19

1

내보내기

☐ 내보내기

☐ 엑셀 (*.xls)

☐ 텍스트 (*.txt)

2

품 종

☐ 품종별 합계

☐ 품종

☐ 대요크셔

☐ 두록

☐ 랜드레이스

3

개 체

☐ 개체

☐ 20504024181

☐ 20510018365

☐ 20510018366

☐ 20510018367

☐ 20511019075

☐ 20511026119

☐ 20603034169

☐ 20603040877

4

조회 **5**

6 ☐ 개체비교 출력결과

개체비교													
No.	품종	정액번호	채취	과거	간격	채취총량	채취당	농도	PH	활력H	생존	가형	가능
1	대요크셔	30	2	0	0	520	260	5.2	7.5	95	95	5	26
2	두록	15	6	0	7	1560	260	5	18	91.67	91.67	8.33333333333333	26
3	두록	16	2	0	0	600	300	5.2	5	95	95	5	30
4	두록	17	2	2	0		0	0	0	0	0	5	0
5	랜드레이스	1	18	8	7	2720	151.11	5.2	7.2	92	92	8	27.2
6	랜드레이스	2	10	8	7	600	60	5.2	5	95	95	5	30
7	랜드레이스	3	10	2	7	2120	212	5.2	7.75	91.25	91.25	8.75	26.5
8	랜드레이스	4	6	0	7	1620	270	5.33	8	91.67	91.67	8.33333333333333	27
9	랜드레이스	5	2	0	0	560	280	5.8	8.5	90	90	10	28

- ① 정액 채취일자 기준일을 선택합니다.
- ② 내보내기를 선택할 경우 엑셀 또는 텍스트파일로 저장됩니다.
- ③ 품종별로 검색할 수 있습니다. 미선택시 전체 자료가 검색됩니다.
- ④ 웅돈 개체별로 검색할 수 있습니다. 미선택시 전체 자료가 검색됩니다.
- ⑤ 출력결과를 확인합니다.
- ⑥ 인쇄를 원할 경우 클릭합니다.

6. 분석

6-3-1. 회계 > 기간손익

출납일자 기준으로 계정항목 및 출납정보를 출력합니다.

기간손익 HOME > 분석 > 회계 > 기간손익

기 간
 기간
 2014-03-01 ~ 2014-03-19

내보내기
☐ 내보내기
☐ 엑셀 (*.xls)
☐ 텍스트 (*.txt)

계 정
☐ 계정별 합계
☐ 계정
☐ 공통
☐ A팀
☐ B팀

조회

기간손익 출력결과 인쇄

기간손익

기간 2014-03-01~2014-03-19
판매두수 : 12두, 관리두수 : 0두

No.	매출내용	계정	과목	차변	대변	균형	판매두분당	관리두분당
1	비용	A팀	지급	0	200,000	-200,000	-16,667	0
2	비용	B팀	기타	0	33,000	-33,000	-2,750	0
3	매출	공통	정액	500,000	0	500,000	41,667	0
합계				500,000	233,000	267,000		
매출계정합계				500,000				
비용계정합계					233,000			
손익						267,000		

출력일자 : 2014년 03월 19일 수요일

- ① 출납일자 기준일을 선택합니다.
- ② 내보내기를 선택할 경우 엑셀 또는 텍스트파일로 저장됩니다.
- ③ 계정별로 검색할 수 있습니다. 미선택시 전체 자료가 검색됩니다.
- ④ 출력결과를 확인합니다.
- ⑤ 인쇄를 원할 경우 클릭합니다.

6. 분석

6-3-2. 회계 > 월별손익

출납월 기준으로 계정항목 및 출납정보를 출력합니다.

월별손익 HOME > 분석 > 회계 > 월별손익

기준월

기준월
2014 03

1

내보내기

☐ 내보내기

☐ 엑셀 (*.xls)

☐ 텍스트 (*.txt)

2

3

조회

월별손익 출력결과 인쇄 4

월별손익

		기준월 2014-03											
		'2013-04	'2013-05	'2013-06	'2013-07	'2013-08	'2013-09	'2013-10	'2013-11	'2013-12	'2014-01	'2014-02	'2014-03
(매출계정) 공통													
기구대금		0	0	0	0	0	0	0	0	0	170,000,000	0	0
연말정산환급		0	0	0	0	0	0	0	0	0	6,000,000	0	0
정액대금		0	0	0	0	0	0	0	0	0	60,000,000	0	0
(비용계정) A팀													
급여		0	0	0	0	0	0	0	0	0	2,000,000	2,000,000	0
절대비		0	0	0	0	0	0	0	0	0	0	1,000,000	0
(비용계정) B팀													
급여		0	0	0	0	0	0	0	0	0	10,000,000	10,000,000	0
누적손익합계		0	0	0	0	0	0	0	0	0	224,000,000	-13,000,000	0

출력일자 : 2014년 03월 19일 수요일

- ① 출납월을 선택합니다.
- ② 내보내기를 선택할 경우 엑셀 또는 텍스트파일로 저장됩니다.
- ③ 출력결과를 확인합니다.
- ④ 인쇄를 원할 경우 클릭합니다.

7. 도움말

7-1. 도움말

프로그램에 사용에 따른 도움말 정보를 제공합니다.

도움말

HOME > 도움말 > 도움말

메뉴 펼치기 | 접기

도움말

파일

입력

출력

분석

센터정보

용도

기초등록

직원등록

센터정보

용도

기초등록

직원등록

용도

기초등록

직원등록

용도

기초등록

직원등록

용도

기초등록

직원등록

용도

기초등록

직원등록

용도

기초등록

직원등록

용도

기초등록

직원등록

용도

기초등록

직원등록

용도

기초등록

직원등록

용도

기초등록

직원등록

용도

기초등록

직원등록

7. 도움말

7-2. 공지사항

공지사항에 대하여 등록/수정/삭제 기능을 제공합니다.

공지사항 HOME > 도움말 > 공지사항

번호	제목	글쓴이	날짜	조회
3	[공지] 돼지시통합관리프로그램 실무자 교육안내	한국종축개량협회	2014-03-14	23
2	[공지] 프로그램 사용 문의안내	한국종축개량협회	2014-03-11	15
1	[공지] 돼지시통합관리프로그램 시연회개최	한국종축개량협회	2014-03-11	11

1 글쓰기

1

제목 2 검색

공지사항 HOME > 도움말 > 공지사항

제목	<input type="text"/>
작성자	<input type="text"/>
내용	<div>3</div>
첨부파일	<input type="text"/> 찾아보기...

4 등록완료 취소

- 1 공지사항을 신규등록을 할 경우 글쓰기 버튼을 실행합니다.
- 2 공지사항에 대한 내용을 검색합니다.
- 3 신규로 등록할 제목/내용/작성자/첨부파일을 등록합니다.
- 4 신규로 등록할 내용을 입력한 후 [등록완료]를 실행하면 공지사항이 등록됩니다.

8. 모바일웹 서비스 접속방법 및 로그인

1) 스마트폰의 브라우저 접속 주소창에 도메인 <http://aims.aiak.or.kr> 으로 접속하세요.



2) 하단과 같은 스마트폰 화면을 통하여 해당 접속정보를 입력 후 로그인하시기 바랍니다.



8. 모바일웹 서비스 접속방법 및 로그인

8-2. 공지사항 및 로그인



1



2

- ① 공지사항 메뉴를 클릭하여 공지사항 내용을 확인합니다.
제목을 클릭하면 상세한 내용을 볼 수 있는 세부화면으로 이동됩니다.
- ② 로그인 메뉴를 클릭하여 사용자 인증을 받은 후 프로그램을 사용할 수 있는 권한이 부여됩니다.

8. 모바일웹 서비스 접속방법 및 로그인

8-3. 웅돈현황



1



2

- ① 품종별 또는 전체웅돈에 대한 현황을 확인합니다.
정액번호로만 검색할 수도 있습니다.
페이징(1,2,3,4)를 클릭하여 자료를 더보기 할 수 있습니다.
- ② 정액번호를 클릭하면 해당 개체에 대한 개체정보조회가 가능합니다.
기본정보 및 상세정보를 제공하고 있습니다.

8. 모바일웹 서비스 접속방법 및 로그인

8-3. 제조 및 거래현황



1



2

- ① 기간별, 품종별, 정액번호 등으로 정액제조현황을 검색합니다.
- ② 판매일자, 지역별, 품종별, 정액번호 등으로 거래현황을 검색합니다.

8. 모바일웹 서비스 접속방법 및 로그인

8-3. 배송입력 및 배송현황



1



2

- ① 배송된 현황을 배송일자별로 검색합니다.
- ② 판매된 거래처별로 검색하여 담당자를 선택한 후 [저장]을 실행하면 배송완료로 처리됩니다.